

RELATÓRIO

1º QUADRIMESTRE / 2024

**CONVÊNIO COM A PREFEITURA MUNICIPAL DA
ESTÂNCIA BALNEÁRIA DE ILHABELA**

SANTA CASA DE MISERICÓRDIA DE ILHABELA

**Para mais informações e transparência
acesse os links:**

Portal de transparência da prefeitura acesse o link:

<https://www.ilhabela.sp.gov.br/portal/transparencia>

Portal de transparência Santa Casa acesse o link:

<https://www.santacasailhabela.org.br/transparencia>

ATENÇÃO PRIMÁRIA À SAÚDE



Atendimentos individuais

1º Quadrimestre 2024

Total de Atendimentos

60198

Total de usuários atendidos

21642

Total de consultas agendadas

24676

% de absenteísmo

18,36%

Total de atendimentos realizados por mês



Percentual de absenteísmo por mês



Unidade	jan	fev	mar	abr	Total
UBS VILA	591	570	769	1016	2946
UBS PEREQUE	1720	1467	1704	2348	7239
UBS ITAQUANDUBA	1573	1551	1732	2136	6992
UBS COSTA SUL	1380	1355	1494	1906	6135
UBS COSTA NORTE	497	494	557	711	2259
UBS BARRA VELHA	2832	2709	2788	3706	12035
UBS ALTO DA BARRA VELHA	2194	2252	2314	2678	9438
UBS AGUA BRANCA	2129	1891	2235	3327	9582
PAS BONETE	425	386	369	340	1520
MELHOR EM CASA	299	230	213	265	1007
CIAMA	176	180	173	238	767
ACADEMIA DE SAUDE	63	68	93	54	278
Total	13879	13153	14441	18725	60198

Atendimentos individuais Comparativo 1º Quadrimestre

2024	Total de atendimentos	Total de usuários atendidos	Total de consultas agendadas	% de absenteísmo
	60198	21642	24676	18,36%
2023	Total de atendimentos	Total de usuários atendidos	Total de consultas agendadas	% de absenteísmo
	51488	19942	23474	18,22%
2022	Total de atendimentos	Total de usuários atendidos	Total de consultas agendadas	% de absenteísmo
	50174	20347	19915	15,60%

Procedimentos ambulatoriais

1º Quadrimestre 2024

Total de procedimentos

138885

Total de usuários

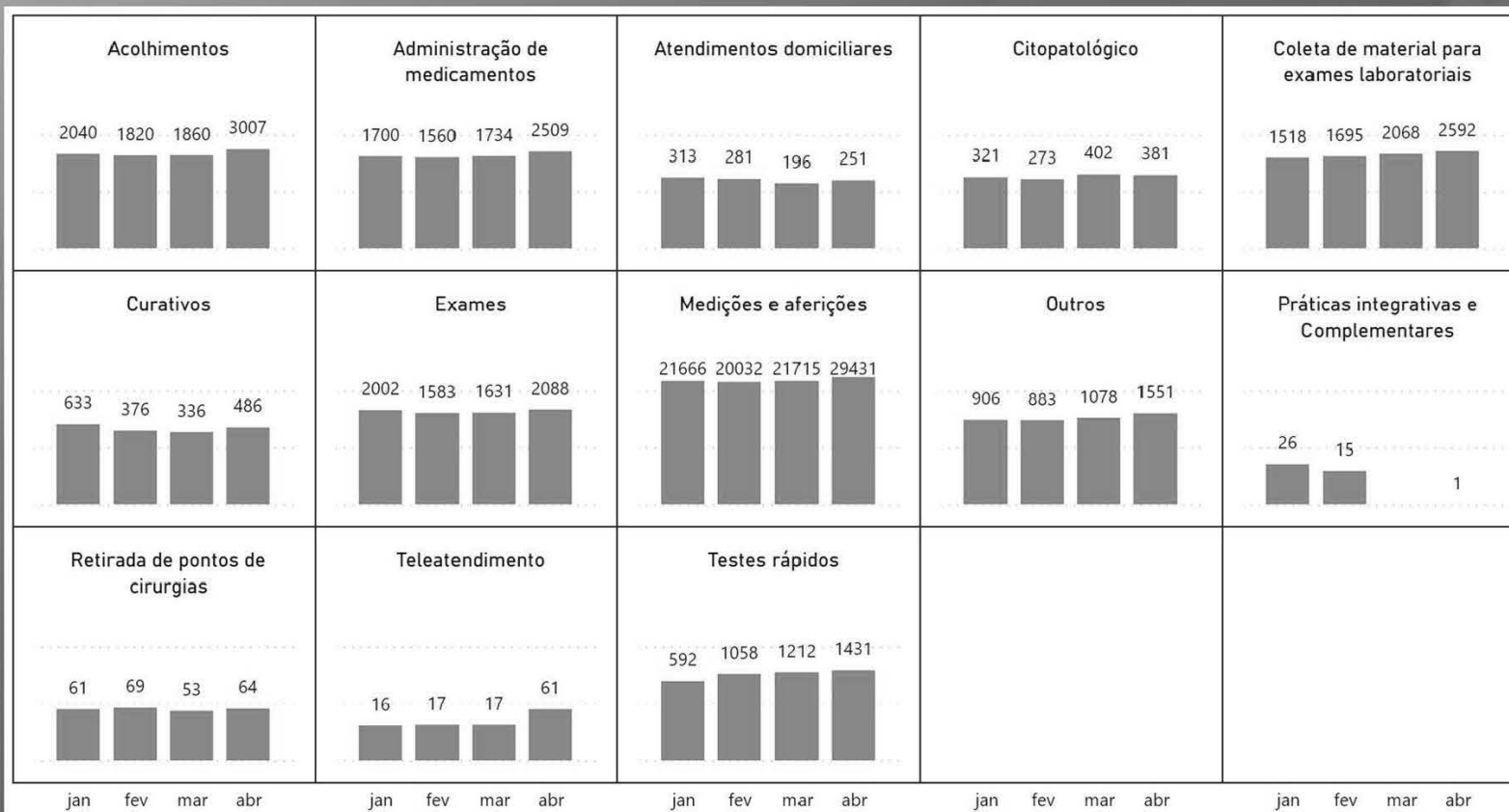
20235

Total de procedimentos por mês



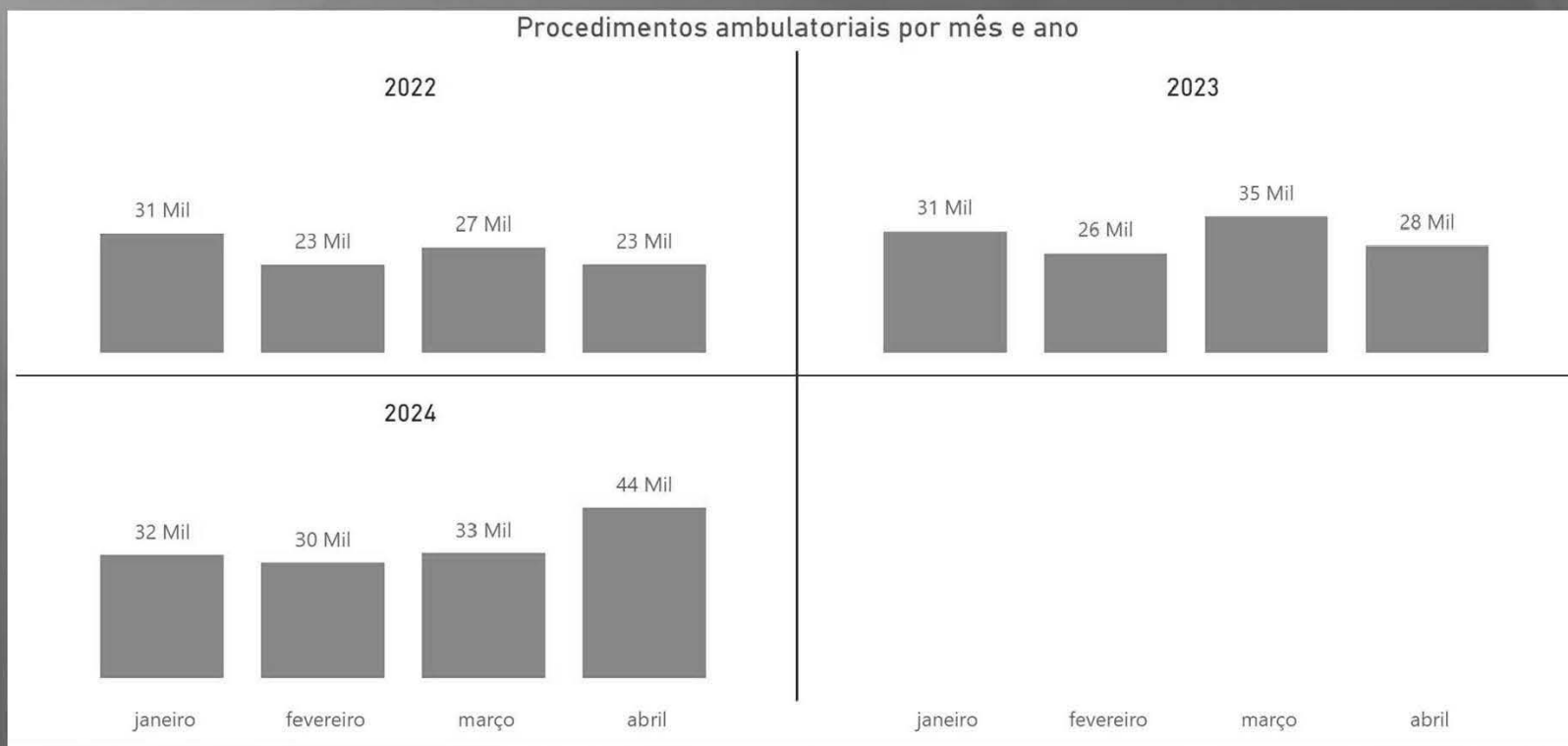
Unidade	jan	fev	mar	abr	Total
UBS AGUA BRANCA	6251	5238	6350	8790	26629
UBS BARRA VELHA	5618	5893	5348	7154	24013
UBS ITAQUANDUBA	4045	4077	4733	6541	19396
UBS COSTA SUL	3953	3660	4145	5521	17279
UBS PEREQUE	4180	3551	3752	5656	17139
UBS ALTO DA BARRA VELHA	3502	3073	3427	3918	13920
UBS VILA	1235	1257	1726	2773	6991
UBS COSTA NORTE	797	1000	1129	1494	4420
MELHOR EM CASA	1015	1073	715	1057	3860
PAS BONETE	796	619	856	636	2907
ACADEMIA DE SAUDE	350	411	185	318	1264
CIAMA	345	224	216	282	1067
Total	32087	30076	32582	44140	138885

Procedimentos ambulatoriais



Procedimentos ambulatoriais Comparativo

Procedimentos ambulatoriais por mês e ano



Cadastro de famílias e pessoas

Total de famílias

15299

Total de pessoas

41004

Famílias cadastradas por mês



Pessoas cadastradas por mês



Ano	2023		2024	
Quadrimestre	1º Quadrimestre		1º Quadrimestre	
Unidade	Famílias	Pessoas	Famílias	Pessoas
PAS BONETE	326	849	333	870
UBS AGUA BRANCA	2234	6290	2511	7044
UBS ALTO DA BARRA VELHA	1901	5187	1904	5180
UBS BARRA VELHA	3145	8628	3326	9071
UBS COSTA NORTE	390	1034	408	1076
UBS COSTA SUL	2003	5187	1990	5124
UBS ITAQUANDUBA	1709	4880	1756	4991
UBS PEREQUE	1660	4040	1759	4231
UBS VILA	989	2701	1041	2891
UNIDADE NÃO DEFINIDA	491	1193	271	526

PAS BONETE = Bonete, Castelhanos, Búzios, Vitória, Praia Vermelha, Praia Mansa, Eustáquio, Sombrio, Serraria, Fome, Porto do Meio, Indaiauba, Guanxumas.

Os cadastros identificados como "UNIDADE NÃO DEFINIDA", estão pendentes de atualização ou sem agente comunitário definido no cadastro do imóvel.

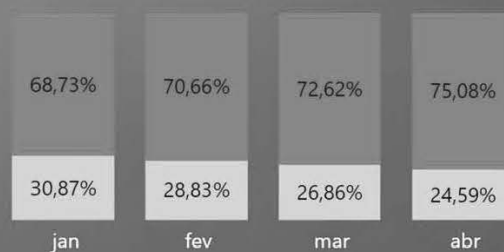
Atendimento dos agentes comunitários de saúde

Total de visitas realizadas

31197

% visitas realizadas por mês e tipo de desfecho

● AUSENTES ● VISITAS REALIZADAS ● VISITAS RECUSADAS



Desfecho de Visitas	jan	fev	mar	abr	Total
VISITAS REALIZADAS	5439	8724	7246	9788	31197
AUSENTES	2443	3560	2680	3206	11889
VISITAS RECUSADAS	32	63	52	43	190

Total de visitas realizadas por mês

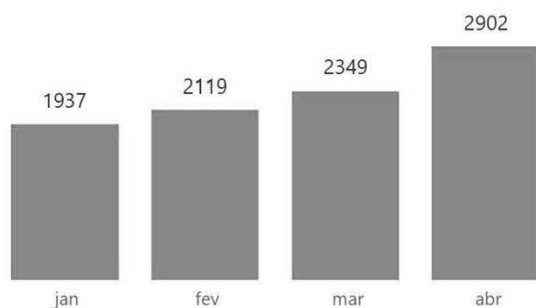


SAÚDE BUCAL

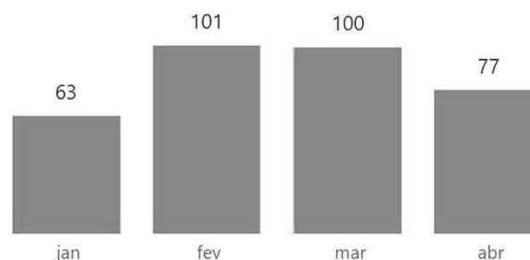


SAÚDE BUCAL - 1º Quadrimestre de 2024

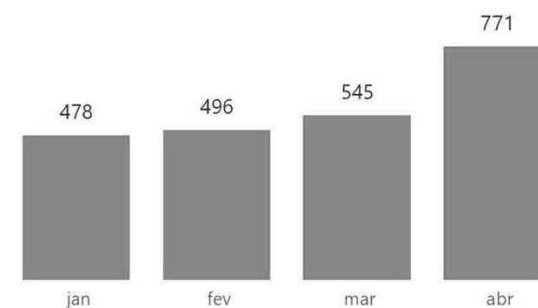
Consultas Executadas



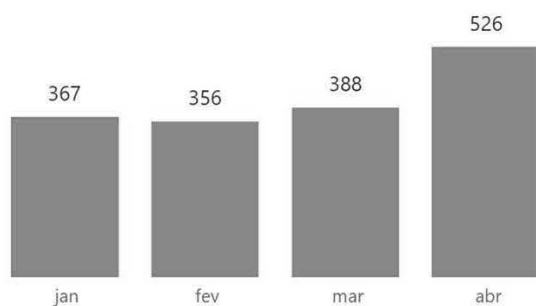
Consultas Odontológicas no Pronto Atendimento (Sábados, Domingos e Feriados)



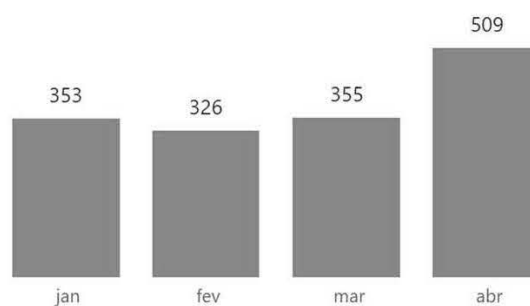
Primeira Consulta Odontológica Programática



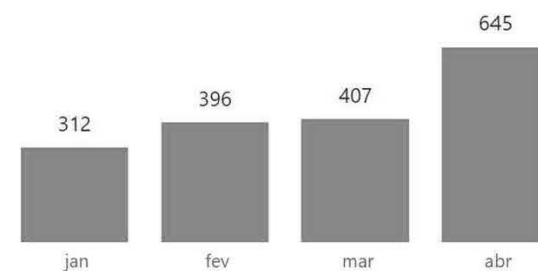
Consulta odontológica de idosos



Consulta Odontológica Especializada

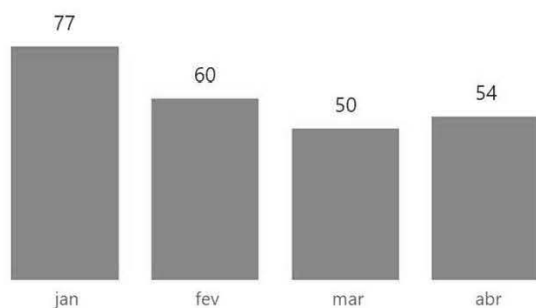


Consultas Odontológica em pacientes de 0 a 14 anos

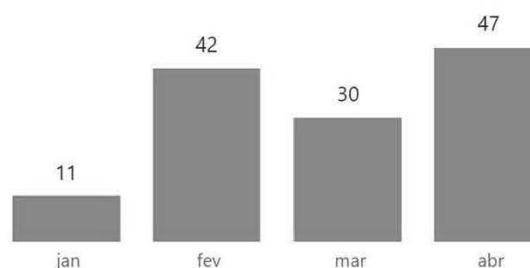


SAÚDE BUCAL - 1º Quadrimestre de 2024

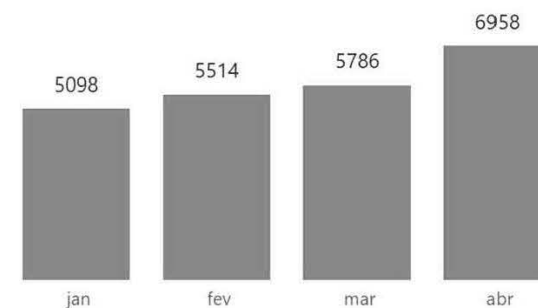
Gestantes que passaram em consulta odonto



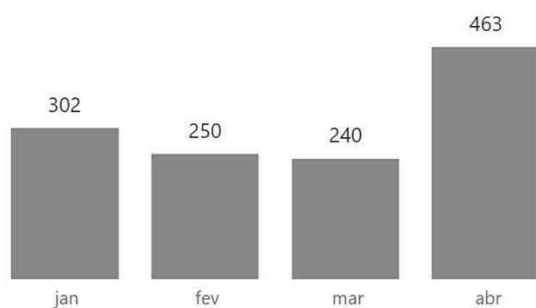
Consultas Odontológicas pacientes das Comunidades Tradicionais



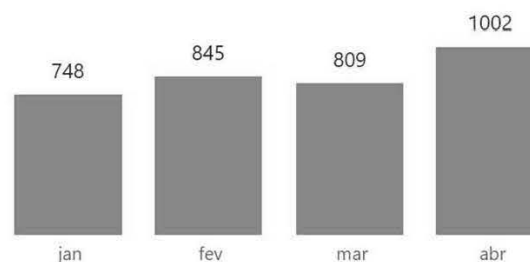
Emergências



Tratamento Concluído

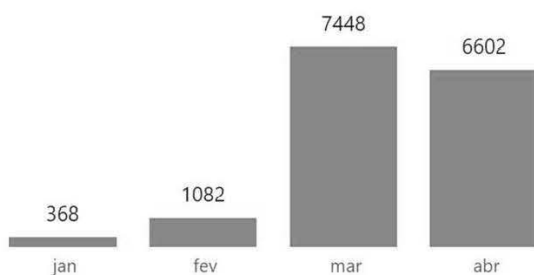


Atendimentos não realizados (por faltas e cancelamentos de consultas)

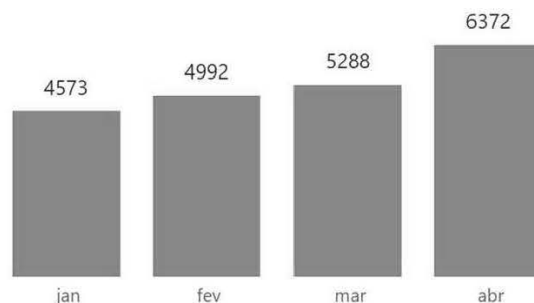


SAÚDE BUCAL - 1º Quadrimestre de 2024

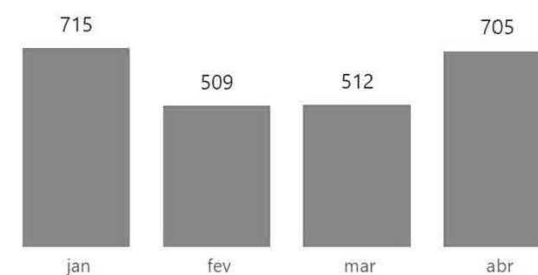
Número de Escovações Supervisionadas realizadas nas escolas



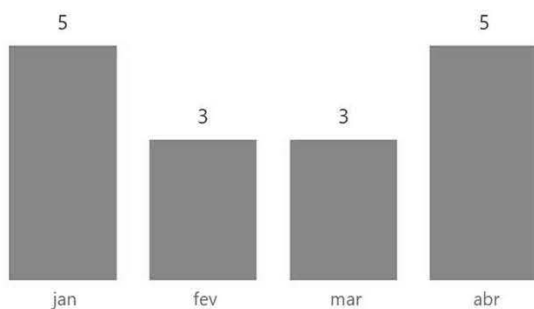
Procedimentos Clínicos Realizados



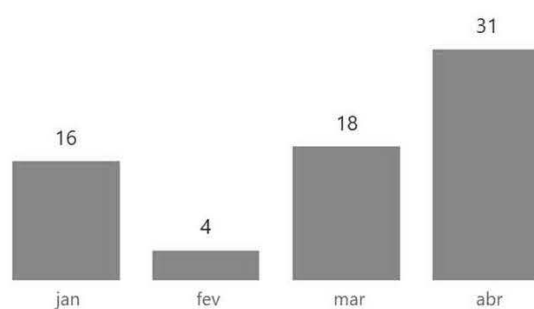
Procedimentos Odontológicos Especializados (Endodontia, Prótese, Bucomaxilo Facial)



Placas de Mordida Miorrelaxantes entregues



Próteses Totais entregues



Índice CPOD aos 12 anos

0,99

Vigilância Sanitária



Quadrimestre	1º Quadrimestre				
Ações Visa	jan	fev	mar	abr	Total
▲ CADASTRO DE ESTABELECIMENTOS COMERCIAIS	33	36	26	63	158
INSPEÇÃO SANITÁRIA EM ESTAB. COMERCIAIS	83	74	73	82	312
LICENCIAMENTO EM ESTABELECIMENTOS COMERCIAIS	46	47	45	40	178
INSTAURAÇÃO DE PROCESSOS ADM. (AUTOS)	12	8	28	20	68
CONCLUSÃO DE PROCESSOS ADM. (AUTOS)	7	12	6	12	37
INTERDIÇÃO DE ESTABELECIMENTOS COMERCIAIS	0	0	1	2	3
RECEBIMENTOS DE DENÚNCIAS/RECLAMAÇÕES	13	15	10	14	52
ATENDIMENTO DE DENÚNCIAS/RECLAMAÇÕES	13	15	10	14	52
AÇÕES CONJUNTA COM SERVIÇO VETERINÁRIO	3	1	0	0	4
AÇÕES DE CONTROLE DE VETORES (PIACD)	96	89	98	102	385
AÇÕES CONJUNTA DIVISÃO DE FISCALIZAÇÃO	7	8	10	15	40
AÇÕES CONJUNTA SECRETARIA DE OBRAS	0	0	0	0	0
AÇÕES CONJUNTA SECRETARIA DE SERVIÇOS MUNICIPAIS	1	4	0	0	5
AÇÕES COM A VISA ESTADUAL	86	80	50	90	306
AÇÕES CONJUNTAS/ SECRETARIA DE MEIO AMBIENTE	0	2	0	0	2
ATENDIMENTO MINISTERIO PUBLICO	0	2	3	0	5
ATENDIMENTO CONTRIBUINTE PRESENCIAL	191	191	158	202	742
ATENDIMENTO CONTRIBUINTE TELEFONE/E-MAIL	215	200	170	215	800

Receitas e Taxas	jan	fev	mar	abr	Total
RECEITAS TAXAS GERADAS	R\$ 17.887,36	R\$ 12.683,93	R\$ 17.206,79	R\$ 23.485,44	R\$ 71.263,52

Programa Pro-Água	jan	fev	mar	abr	Total
AMOSTRAS COLETADAS	14	6	14	14	48
ANOMALIAS DETECTADAS	0	0	0	0	0

Programa Combate Álcool/Fumo	jan	fev	mar	abr	Total
ESTABELECIMENTOS COMERCIAIS VISTORIADOS	89	74	73	82	318

Programa Ligação Factíveis Esgoto (SABESP)	jan	fev	mar	abr
IMOVEIS VISTORIADOS E NOTIFICADOS	5	5	8	0
LIGAÇÕES REALIZADAS PERIODO 2024/DADOS SABESP	9	28	2	
TOTAL GERAL DE LIGAÇÕES REALIZADAS/DADOS SABESP	8456	8564	8566	

Capacidade Atual de
ligação de esgoto
2024 Dados SABESP

506

Programa paulista de Alimentos e/ou Programa Nacional de Monitoramento de Alimentos	jan	fev	mar	abr	Total
AMOSTRAS COLETADAS EM TRIPLICATAS	0	0	0	2	2

VIGILÂNCIA EPIDEMIOLÓGICA



SISTEMAS ALIMENTADOS

▲
SINANNET - Sistema de Notificação de Agravos de Notificação
SINASC - Sistema de Informação de Nascidos Vivos
SIM - Sistema de Informação de Mortalidade
TBWEB - Sistema de Epidemiologia em Tuberculose
API-PNI - Atualização de Programa de Imunização/Programa Nacional de Imunização
SINANONLINE - Sistema de Notificação de Dengue
SINAN Influenza Web
SISLOGLAB - Sistema de Controle Logístico de Imunos Laboratoriais
GAL - Sistema Gerenciador de Ambiente Laboratorial
SISPAFRA - Sistema de Informação sobre Portos, Aeroportos e Fronteiras (Emissão de Carteira Internacional de Vacinação)
SIVEP-GRIPE - Síndrome Respiratória Aguda Grave
E-SUS VE - Notificação de COVID-19

DENGUE EM ILHABELA POR MÊS DE NOTIFICAÇÃO

Mês	Total de Notificados	Confirmados	Descartados 2024	Aguardando Resultado
1° Quadrimestre	7764	2569	5195	0
janeiro	435	87	348	0
fevereiro	1456	385	1071	0
março	2593	990	1603	0
abril	3280	1107	2173	0
Total	7764	2569	5195	0

SINDROME GRIPAL EM ILHABELA POR MÊS DE NOTIFICAÇÃO

Mês	Total de Notificados	Confirmados COVID-19	Óbito COVID-19	Descartados 2024	Sem Coleta de Exames
▼					
☐ 1º Quadrimestre	1560	370	0	980	7
abril	107	7	0	96	4
março	553	111	0	238	1
fevereiro	659	207	0	451	1
janeiro	241	45	0	195	1
Total	1560	370	0	980	7

DOENÇA DE NOTIFICAÇÃO COMPULSÓRIA POR MUNICÍPIO DE OCORRÊNCIA A RESIDÊNCIA (ILHABELA) - 2024

Agravos	1º Quadrimestre	Total
Acidente com Material Biológico	4	4
Acidente por Animais Peçonhentos	12	12
Atendimento Antirrábico	60	60
Esquistossomose	0	0
Hanseníase	2	2
Tuberculose	7	7
Meningite	6	6
Sarampo	0	0
Hepatites Virais (B e C)	6	6
Leishmaniose	0	0
Leptospirose	1	1
ISTs (condiloma acuminado + úlcera genital + corrimento cervical + uretral)	4	4
HIV (diagnósticos novos)	5	5
Intoxicação Exógena (intoxicação confirmada + reação adversa)	38	38
Violência Interpessoal	51	51
Violência Autoprovocada	44	44

Fonte: SINANNET/TBWEB

CASOS NOTIFICADOS DE SÍFILIS NO MUNICÍPIO DE ILHABELA 2024

Descrição	1º Quadrimestre	Total
▼ Sífilis Não especificada	18	18
Sífilis em gestante	2	2
Sífilis Congênita	1	1

ÓBITOS POR MUNICÍPIO DE RESIDÊNCIA (ILHABELA) POR CAUSA CID 10 2024

Causa (Cap CID10)	1º Quadrimestre	Total
I. Algumas doenças infecciosas e parasitárias	4	4
II . Neoplasias (tumores)	14	14
III. Doença sangue órgãos hemat e transt imunitár	0	0
IV. Doenças endócrinas nutricionais e metabólicas	0	0
IX. Doenças do aparelho circulatório	19	19
V. Transtornos mentais e comportamentais	1	1
VI. Doenças do sistema nervosos	2	2
VII. Doenças do olho e anexos	0	0
VIII. Doenças do ouvido e da apófise mastóide	0	0
X. Doenças do aparelho respiratório	9	9
XI. Doenças do aparelho digestivo	1	1
XII. Doenças da pele e do tecido subcutâneo	0	0
XIII. Doenças do sist osteomuscular e tec conjuntivo	0	0
XIV. Doenças do aparelho genitourinário	1	1
XIX. Lesões enven e alg out conseq causas externas	0	0
XV. Gravidez, parto e puerpério	0	0
XVI. Algumas afec originadas no período perinatal	1	1
XVII. Malf cong deformid e anomalias cromossômicas	1	1
XVIII. Sint sinais e achados anorm ex clín e laborat	8	8
XX. Causas externas de morbidade e mortalidade	4	4
XXI. Contatos com serviços de saúde	0	0

Fonte SIM - Sistema de Informação sobre Mortalidade

ÓBITOS POR CAUSAS EXTERNAS POR MUNICÍPIO DE RESIDÊNCIA (ILHABELA) - 2024

Descrição	1º Quadrimestre	Total
Óbitos por acidente de transito	1	1
Óbitos intenção indeterminada*	0	0
Exposição fumaça fogo chamas	0	0
Quedas s/exposição	0	0
Óbitos por afogamento	1	1
Óbitos por agressão (arma de fogo, objeto cortante...)	1	1
Suicídio	1	1
Total	4	4

Fonte: SIM - Sistema de Informação sobre Mortalidade

Último Observação

*Impacto acidental ativo passivo causado outros objetos*Sequela de cuidados médicos cirúrgicos*Inalação ingest outros obj causa obst trato respiratório*Reação anormal complic tardia interv cirúrgica s/ acid*Exposição a corrente elétrica NE

NATIMORTALIDADE E MORTALIDADE INFANTIL POR MUNICÍPIO DE RESIDÊNCIA - ILHABELA 2024

Mortalidade Infantil (<1 ano)	1º Quadrimestre	Total
Mortalidade infantil tardia 28 dias a 1 ano	2	2
Mortalidade Neonatal Precoce 0 a 6 dias	1	1
Mortalidade Neonatal Tardia 7 a 27 dias	0	0
Natimortos	2	2
Total	5	5

Fonte: SIM - Sistema de Informação sobre Mortalidade

Nascidos Vivos - 2024

Nascidos Vivos	1º Quadrimestre	Total
Residência*	141	141
Ocorrência**	135	135

Nascidos Vivos no município de Ilhabela (ocorrência) por tipo de parto – 2024

Tipo de parto	1º Quadrimestre	Total
Vaginal	65	65
Cesário	70	70

Observação

*Nascidos em Ilhabela e em outros municípios (residentes do município de Ilhabela e retroalimentados pelo sistema de informação – SINASC)

** Apenas nascidos no município de Ilhabela (HMMCJ e no domicílio)

Fonte: SINASC - Sistema de informação sobre nascidos vivos

CONTROLE DE VETORES DE ILHABELA (CVI)



Controle de Vetores de Ilhabela 1º Quadrimestre 2024

Ações do CVI - PIACD	jan	fev	mar	abr	Total
Ponto Estratégico (Periodicidade quinzenal - Médio Risco) (Periodicidade mensal - Baixo Risco)	80	70	61	67	278
Imóvel Especial (Periodicidade Trimestral)	73	123	95	147	438
Visita a Imóveis (Diário)	469	1.232	1.537	1.011	4.249
Controle de Criadouros (Casos suspeitos ou Confirmados)	5.655	8.972	5.146	8.119	27.892
Nebulização Eq. Portátil (Caso de Transmissão desencadeada)	2.406	2.066	3.444	5.023	12.939
Atendimento de Denúncias/Reclamação (Diário)	22	35	59	37	153
Notificações	5	23	17	25	70
Autuações Efetuadas Pela Lei Municipal N° 096/2002	1	1	1	0	3
IEC (Ações Educativas, Rodas de Conversa, Reuniões, Outros)	1	5	20	11	37

ADL
(Avaliação de Densidade Larvária)
IB (Índice de Breteau)

Janeiro 2024

0.8

Equipe de Controle de Simulídeos

1502

ILHABELA DA PR

Equipe de Controle de Simulídeos 1º Quadrimestre 2024

Tipo de serviço	janeiro	fevereiro	março	abril	Total no Quadrimestre
Nº de focos existentes	479 focos	479 focos	479 focos	495 focos	495focos
Nº de focos tratados no período	873 focos	978 focos	881focos	1.170 focos	1897 focos
Nº de pontos existentes	2.508 pontos	2.508 pontos	2.508pontos	2.580pontos	2.580pontos
Nº de pontos tratados no período	4.387 pontos	4.971 pontos	4.681 pontos	5.908 pontos	19.947pontos
Aplicação de Larvicida Total Gasto de B.T.I.	251.330,00 ml	274.815,00 ml	252.555,00 ml	324.270,00 ml	1.102.970,00 ml gasto de larvicida (B.T.I)
Manutenção de picadas (mts de roçadas de trilhas)	6.050 mts	3.400 mts	2.300mts	9.770 mts	27.020 mts
Pesquisas de existência de larvas nas cachoeiras	14 pesq	20 pesq	24 pesq	21 pesq	21pesq
Avaliação de nível de incomodo (coleta de borrachudos com puça)	1 pesq	40 pesq	40 pesq	42	42 captura
Remarcação de focos	3	8	13	16	45focos remarcados
Descoberta de novos cursos de água (rio)			4 focos	12 focos	12 novos focos

Estoque existente de B.T.I. no município

221.378,00ML

CENTRO DE REFERÊNCIA ANIMAL



Centro de Referência Animal 1º Quadrimestre 2024

Cirurgias de Castração

734

Faltas (Cir, Castração)

198

Consultas e retornos

3160

Doação de animais

54

Total de consultas e retornos por mês



Total de cirurgias por mês



Total de exames realizados



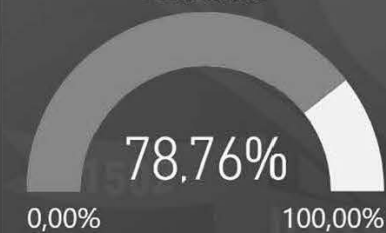
Vacinação Antirrábica por mês



Microchips implantados por mês



% Cirurgias de castração realizadas

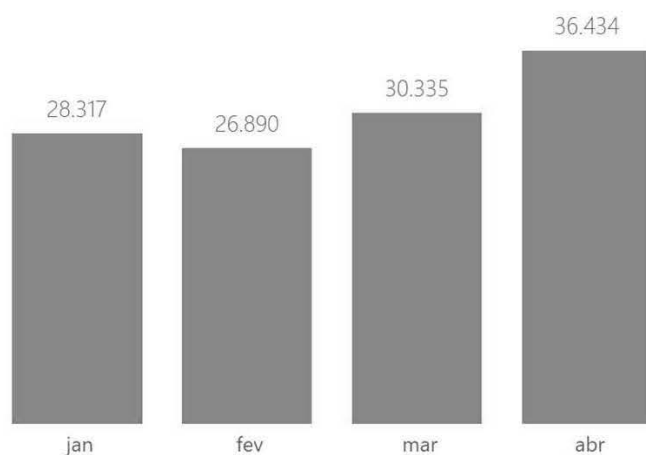


ASSISTÊNCIA FARMACÊUTICA



Assistência Farmacêutica 1º Quadrimestre 2024

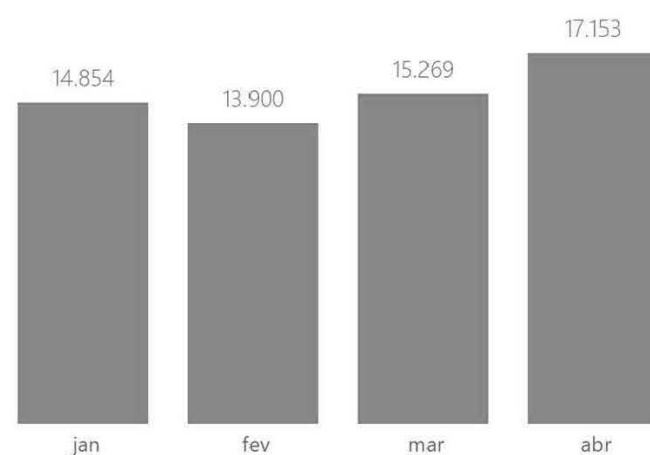
Quantidade de atendimentos realizados



Total de atendimentos realizados

123.177

Quantidade de pacientes atendidos



Total de pacientes atendidos

32.003

Assistência Farmacêutica - Processos administrativos 1º Quadrimestre 2024

Mês	Quantidade de pacientes atendidos com dietas, formulas e suplementos alimentares	Quantidade de pacientes atendidos com fraldas	Quantidade de pacientes atendidos com insumos	Quantidade de pacientes atendidos com medicamentos
janeiro	124	120	145	142
fevereiro	131	121	142	108
março	126	137	155	147
abril	139	138	161	164

Total Quadrimestre - Quantidade de pacientes atendidos com dietas, formulas e suplementos alimentares

209

Total Quadrimestre - Quantidade de pacientes atendidos com fraldas

162

Total Quadrimestre - Quantidade de pacientes atendidos com insumos

203

Total Quadrimestre - Quantidade de pacientes atendidos com medicamentos

262

Assistência Farmacêutica - Programa Medicamento em Casa 1º Quadrimestre 2024

Total de entregas
realizadas

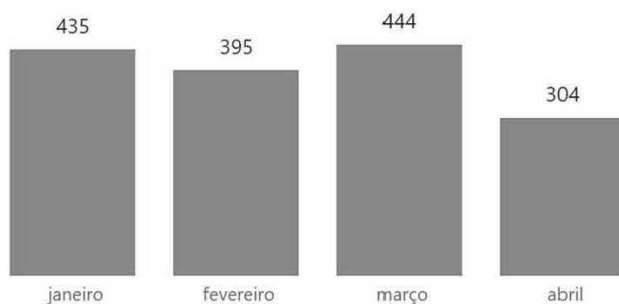
1.578



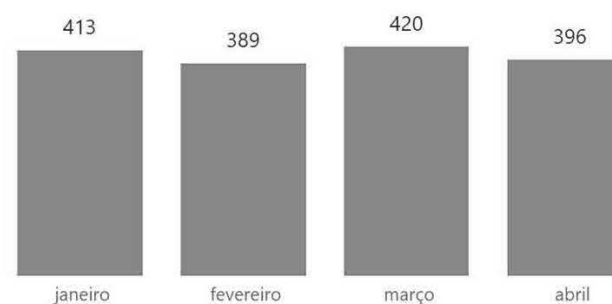
Total de pacientes
atendidos

501

Quantidade de entregas realizadas por mês



Quantidade de pacientes atendidos por mês



HOSPITAL MUNICIPAL GOVERNADOR MÁRIO COVAS JÚNIOR



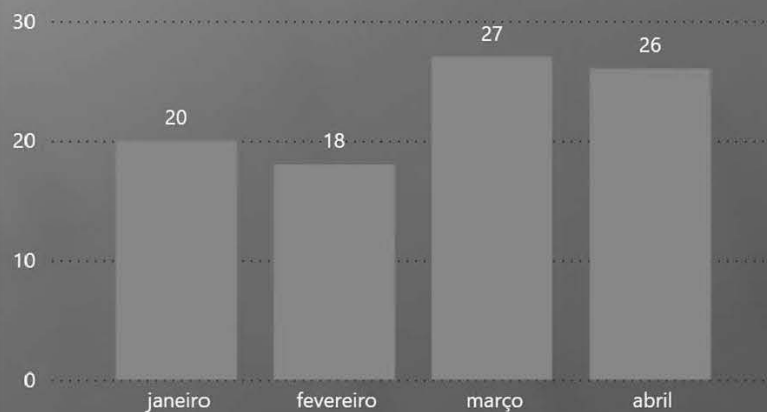
1502
ILHABELA DA PR

Remoção de ambulância UTI

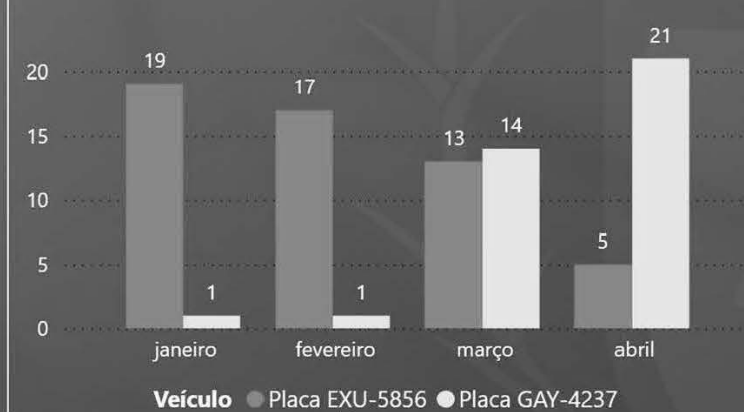
Total de remoções

91

Remoções por mês



Remoções por veículo



Remoções por veículo	jan	fev	mar	abr	Total
Placa EXU-5856	19	17	13	5	54
Placa GAY-4237	1	1	14	21	37
Total	20	18	27	26	91

Tomografias

Total de exames

3577

Exames Internos

2785

Exames Externos

865

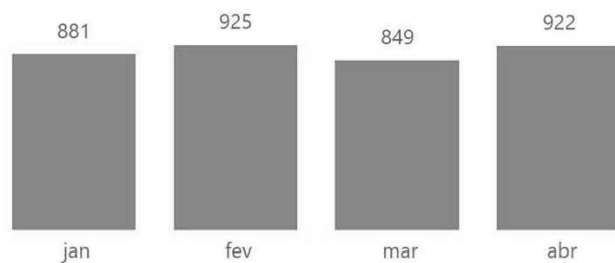
Resultado: Normal

1255

Resultado: Alterado

2395

Total de exames por mês



Total de exames por mês e origem da solicitação



Total de exames por mês e tipo



% de resultado de exames P.S.



% de resultado de exames Externo



Atendimento Centro Cirúrgico

Eletivas

462

Emergências

235


Pequenas cirurgias

60

Total de cirurgias

757

Total de cirurgias por mês



Total de cirurgias por mês e classificação



Cirurgia	jan	fev	mar	abr	Total
Apendicectomia VL	3	5	4	7	19
Artroscopia (joelho)	7	5	6	3	21
Buco Maxilo Facial	1	0	2	1	4
Cesárea	18	23	15	26	82
Cirurg. Geral	20	27	29	25	101
Cirurgia Pediátrica	6	8	8	2	24
Colecistectomia VL	12	7	9	5	33
Colonoscopia	11	11	10	4	36
Curetagem	4	3	5	5	17
E.D.A	7	5	4	7	23
Ginecologia	27	30	23	12	92
Herniorrafia VL	3	2	3	0	8
Laqueadura Tubária Bil	8	9	6	16	39
Ligamento Cruzado (LCA)	2	1	1	1	5
Ortopedia	42	29	29	28	128
Otorrino	12	15	23	13	63
Prótese de Quadril (PTQ)	1	2	4	1	8
Vascular	13	9	6	3	31
Vasectomia Bilateral	12	4	5	2	23
Total	209	195	192	161	757

Ambulatório Ortopedia e Anestesiologia

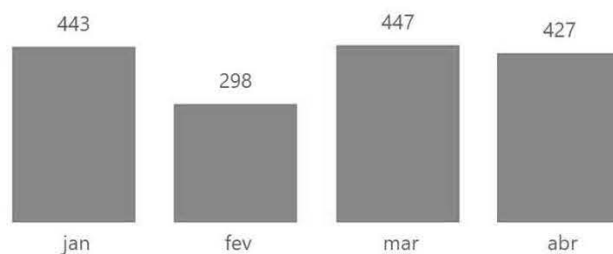
Total de atendimentos

1615

Anestesiologia

287

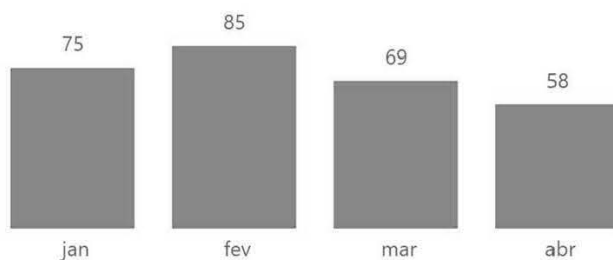
Total de atendimentos por Mês



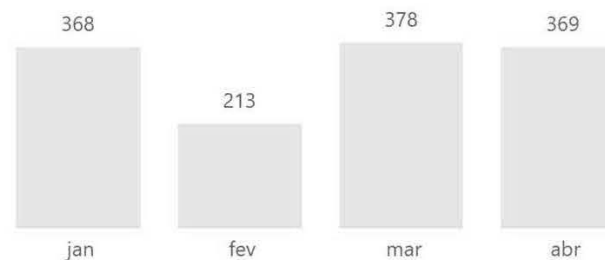
Ortopedia

1328

Anestesiologia - Total de atendimentos por mês



Ortopedia* - Total de Atendimentos por mês



*Apenas Trauma

Atendimento Transfusional

Total de pacientes atendidos

176

Candidatos a doação

30

Bolsas recebidas (CH, PFC, PQT, CRIOP)

225

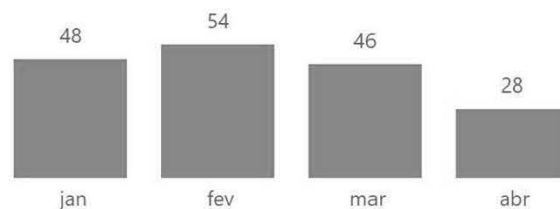
Bolsas transfundidas (CH, PFC, PQT, CRIOP)

211

Perdas

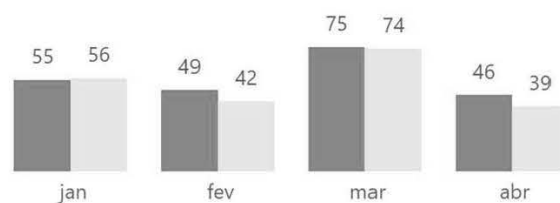
11

Total de pacientes atendidos por mês



Bolsas recebidas e transfundidas por mês

● Recebidas (CH, PFC, PQT, CRIOP) ● Transfundidas (CH, PFC, PQT, CRIOP)



Atendimento Transfusional

Serviço	jan	fev	mar	abr	Total
Bolsas fenotipadas recebidas	0	0	0	1	1
Bolsas recebidas (CH, PFC, PQT, CRIOP)	55	49	75	46	225
Bolsas transfundidas (CH, PFC, PQT, CRIOP)	56	42	74	39	211
Candidatos à doação encaminhados ao Hemonúcleo	12	0	9	9	30
Encaminhados a Taubaté (teste complementares portadores de anemia falciforme)	0	0	0	0	0
Encaminhados a Taubaté (testes complementares provas positivas)	0	0	0	0	0
Perdas (vencimento, devolução ou cancelamento de transfusões)	0	4	4	3	11
Reações transfusionais	0	1	1	0	2
Testes pré transfusionais/ retipagem de bolsas	131	96	134	65	426

Laboratório


Total de exames realizados

84.654

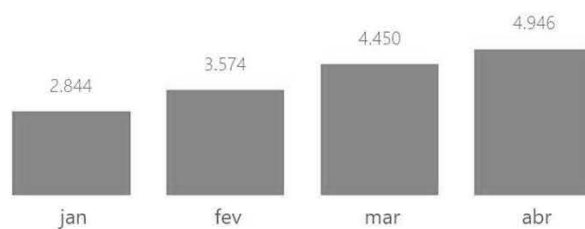
Total de pacientes atendidos

15.814

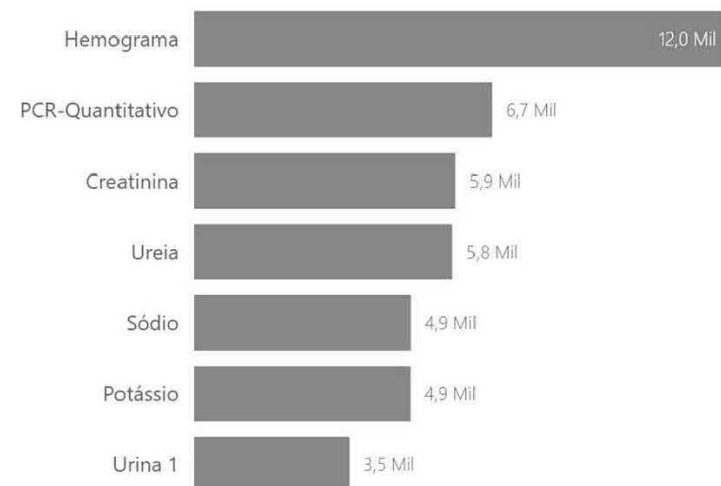
Total de exames realizados por mês



Total de pacientes atendidos por mês



Exames mais solicitados



Fisioterapia

Total de atend. Intrahospitalar

2386

Total de avaliações

2767

Pacientes c/ oxig. Alto Fluxo

40

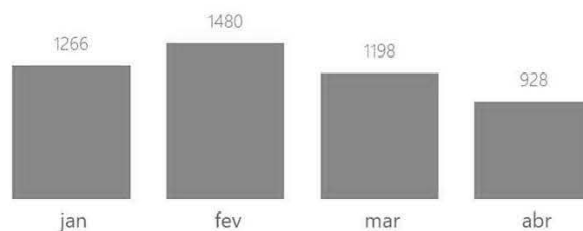
Pacientes c/ oxig. Baixo Fluxo

101


Total de pacientes com VNI

22

Total atendimento Intrahospitalar por mês

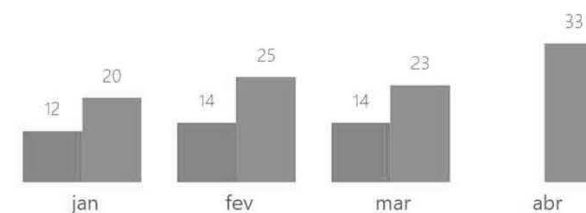


Total de avaliações por mês



Pacientes com uso de oxigênio

● Pacientes com oxigenio alto fluxo ● Pacientes com oxigenio baixo fluxo



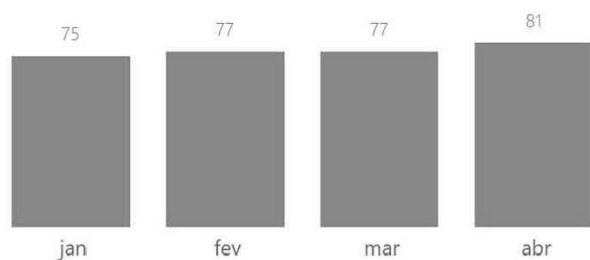
Ventilação não invasiva	jan	fev	mar	abr	Total
Pacientes com VNI	8	3	5	6	22
Pacientes sem intubação Pós VNI	7	3	5	6	21
Pacientes com Intubações Pós VNI	1	0	0	0	1
Percentual de Intubação Pós VNI					

Consumo de cilindros de oxigênio

Total de cilindros utilizados

310

Total de cilindros utilizados por mês



Total e tipos de cilindros utilizados por mês

Cilindro	jan	fev	mar	abr	Total
Cilindros Oxigenio 10m ³	75	74	76	80	305
Cilindros Oxigenio 1m ³	0	3	1	1	5
Total	75	77	77	81	310

Taxa de ocupação e permanência

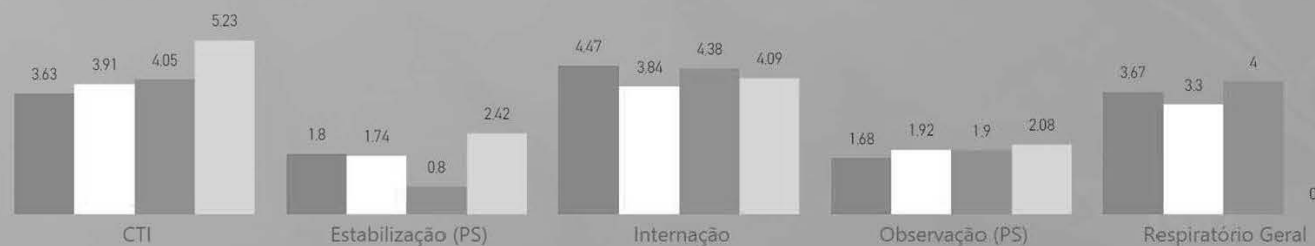
Percentual de ocupação por setor e mês

● jan ● fev ● mar ● abr



Taxa de permanência por setor e mês

● jan ● fev ● mar ● abr



Maternidade

Total de partos

154

Partos: Feminino

78

Partos: Masculino

77

Partos: Normal

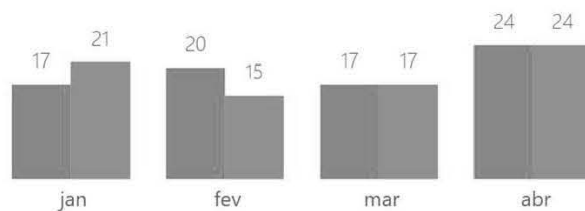
45

Partos: Cesárea

46

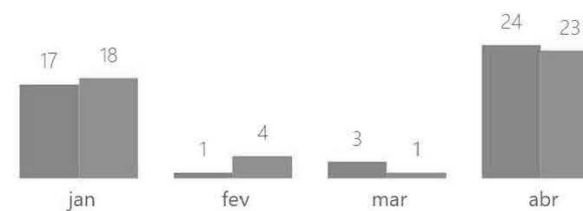
Total de partos por mês e Sexo

● Feminino ● Masculino



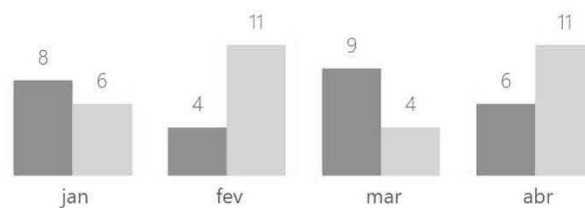
Total de partos por mês e tipo

● Normal ● Cesárea



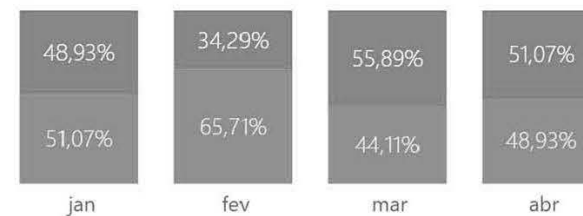
Total de partos por mês e primeira gestação

● Parto Normal em Primigesta ● Parto Cesárea em Primigesta



% de parto por mês e tipo de parto

● Taxa Partos Cesárea ● Taxa Partos Normais



Atendimento Pronto Socorro

Total de atendimentos

42601

Adulto

35078

Infantil

7523

Diurno

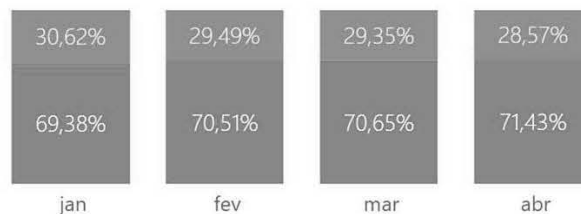
30050

Noturno

12551

% de atendimento por mês e turno

● Diurno ● Noturno



% de atendimento por mês e tipo atendimento

● Atend. Adulto ● Atend. Criança



Total de atendimentos por intercorrência e mês

Intercorrência	jan	fev	mar	abr	Total
Acidente Bicicleta	12	17	23	25	77
Agressão	21	26	11	15	73
Atropelamento	0	0	2	4	6
Colisão carro	5	1	3	0	9
Colisão Carro x Motocicleta	22	19	22	19	82
Ferimento de Arma Branca	2	1	1	2	6
Ferimento de Arma de Fogo	0	0	0	2	2
Mordidas cães e gatos	17	15	11	16	59
Óbito	7	15	6	14	42
Picada de Animais Peçonhentos	0	2	2	4	8
Queda de Moto	30	29	37	31	127
Saídas de Ambulância Externas	15	9	10	7	41
Surto Psicótico	7	7	8	4	26
Tentativas de Suicídio	9	3	9	4	25
Transferência	34	25	27	30	116
Vítima de Afogamento	3	1	0	0	4

Internações

Total de internações

1070

% de alta

95%

Sexo: Feminino

631

Sexo: Masculino

439

Munic: Ilhabela

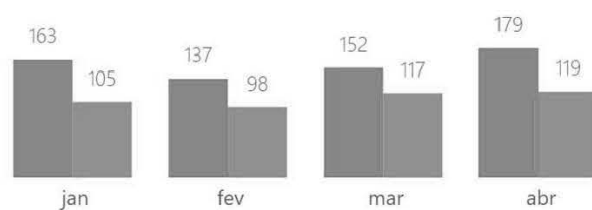
1040

Munic: Outros

30

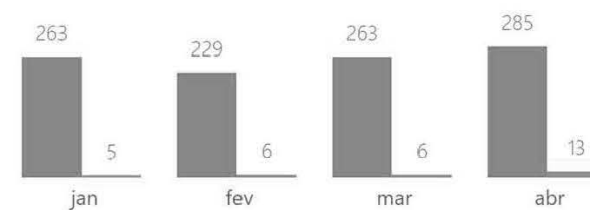
Total de internações por mês e sexo

● Feminino ● Masculino



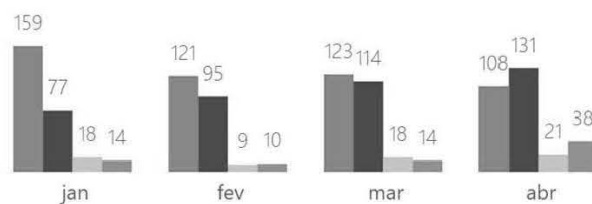
Total de internações por mês e município de residência

● Ilhabela ● Outros



Total de internações por mês e clínica

● CIRURGICA ● MÉDICA ● OBSTÉTRICA ● PEDIATRIA



Total de internações por tipo de saída e mês

● Alta ● Alta a pedido ● Evasão ● Óbito ● Trans



ANTIBIÓTICOS UTILIZADOS NO CTI HMCJr - MONITORADOS PELA CCIH

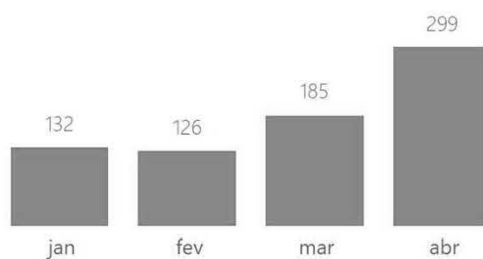
Total de itens utilizados

742

Total de itens monitorados

26

Total de itens utilizados por mês



Antibiótico	jan	fev	mar	abr	Total
Ceftriaxona 1 g - Inj	9	46	36	81	172
Clor. Vancomicina 500mg - Inj	39		4	75	118
Linezolida 600mg - Inj	4		21		25
Meropenen 500 mg- Inj			50	94	144
Meropenen 500 mg- Inj	30				30
Micafungina 50 mg/ml - Inj			20	17	37
Piperacilina 4g + Tazobactam 500mg - Inj	50	65	38	32	185
Sulfato de Amicina 100mg/2ml - Inj			16		16
Teicoplanina 400mg - Inj		15			15
Total	132	126	185	299	742

Serviço de Psicologia Hospitalar

Total de atendimentos

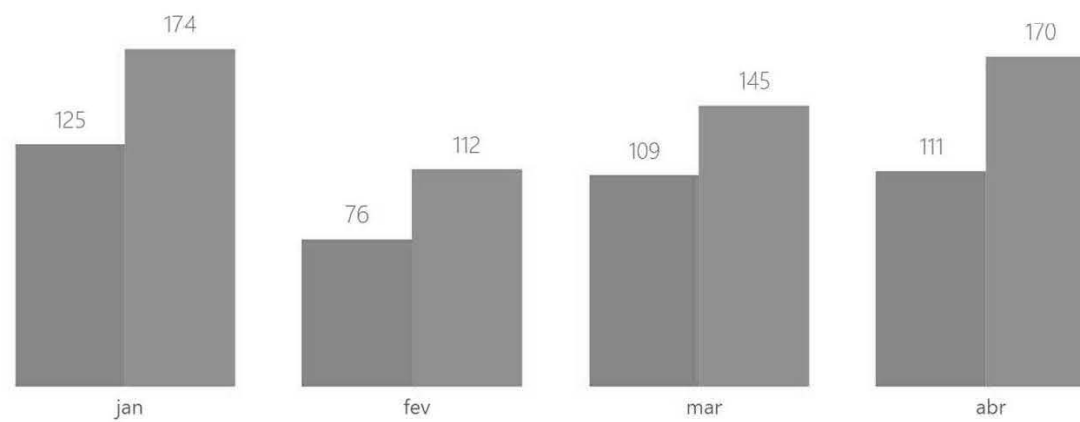
421

Total de procedimentos

601

Total de atendimentos e procedimentos por mês

● Atendimentos ● Procedimentos



Classificação de risco PS

Total de atendimentos

43.823

% NOR + PUR

80,78%


% URG + MUR + EME

19,22%

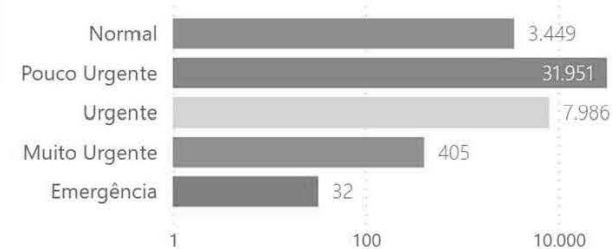
Total de pacientes

23.225

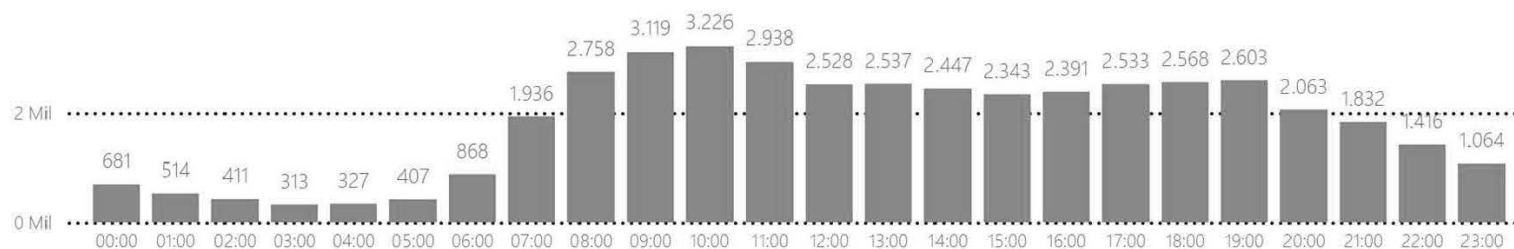
Total de atendimentos por mês



Total de atendimentos por classificação



Frequência de atendimentos por hora



Estatística Pronto Socorro

Consulta médica

44020

Consulta Pediátrica ¹

7576


Consulta Adulto² PS

31417

Consulta Idoso³ PS

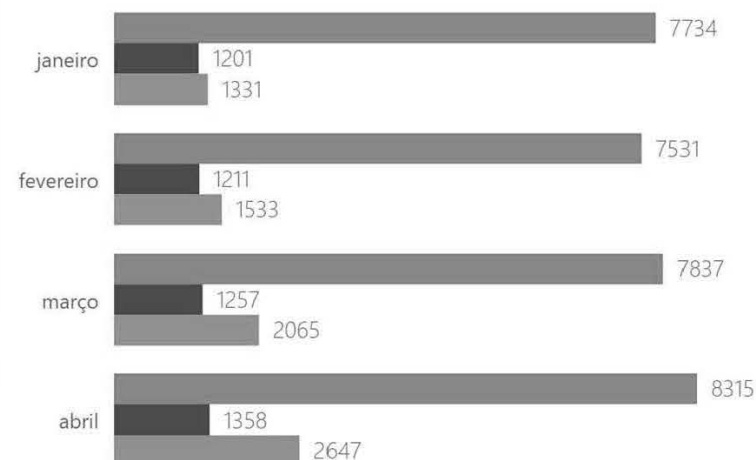
5027

Total Consulta Médica



Total de atendimentos

● Consulta Adulto² PS ● Consulta Idoso³ PS ● Consulta Pediátrica ¹



SAMU

SAMU

1º Quadrimestre 2024

Ocorrências pelo local (base) de atendimento

mês	janeiro		fevereiro		março		abril		Total	
Local (Base)	Ocorrências	%	Ocorrências	%	Ocorrências	%	Ocorrências	%	Ocorrências	%
Barra Velha	175	71,43%	151	66,81%	176	64,00%	211	64,53%	713	66,45%
Engenho D'Água	70	28,57%	75	33,19%	99	36,00%	116	35,47%	360	33,55%
Total	245	100,00%	226	100,00%	275	100,00%	327	100,00%	1073	100,00%

Tipo de Ocorrência

mês	janeiro		fevereiro		março		abril		Total	
Tipo de ocorrência	Ocorrências	%	Ocorrências	%	Ocorrências	%	Ocorrências	%	Ocorrências	%
Clínicos	172	68,53%	148	65,49%	174	63,27%	237	72,48%	731	67,75%
Obst.	6	2,39%	6	2,65%	6	2,18%	8	2,45%	26	2,41%
Psiqu.	10	3,98%	11	4,87%	12	4,36%	11	3,36%	44	4,08%
Trauma	63	25,10%	61	26,99%	83	30,18%	71	21,71%	278	25,76%
Total	251	100,00%	226	100,00%	275	100,00%	327	100,00%	1079	100,00%

ATENÇÃO ESPECIALIZADA



Atendimentos individuais

Total de atendimentos realizados por mês



Percentual de absenteísmo por mês



Total de Atendimentos

38796

Total de usuários atendidos

10785

% de absenteísmo

18,37%

Unidade	jan	fev	mar	abr	Total
CENTRO DE ESPECIALIDADE - VILA	3041	2916	3286	3615	12858
CRE JULIA TENORIO	2509	2291	2556	2811	10167
AMBULATORIO DE SAUDE MENTAL INFANTIL	2167	2036	2226	2489	8918
CAPS I	955	795	1057	1036	3843
CAPS AD	293	319	343	419	1374
AMBULATORIO DE INFECTOLOGIA E FIGADO	299	280	292	418	1289
E-MULTI CORAL		90	200	57	347
Total	9264	8727	9960	10845	38796

CAPS I

Total de Atendimentos

3832

Total de usuários atendidos

612

Total de faltantes

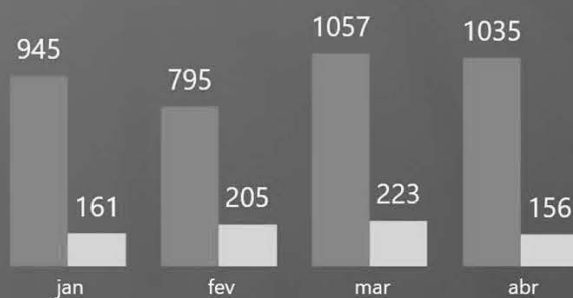
745

% de absenteísmo

19,44%

Consultas realizadas e faltantes por mês

● Consultas realizadas ● faltantes



Especialidade	jan	fev	mar	abr	Total
TERAPEUTA OCUPACIONAL	332	303	365	426	1426
MÉDICO PSIQUIATRA	335	304	331	352	1322
PSICÓLOGO CLÍNICO	134	102	128	144	508
ASSISTENTE SOCIAL	76	57	61	45	239
ENFERMEIRO	68	29	60	68	225
NUTRICIONISTA			112		112
Total	945	795	1057	1035	3832

CAPS AD

Total de Atendimentos

1374

Total de usuários atendidos

387

Total de faltantes

406

% de absenteísmo

29,55%

Consultas realizadas e faltantes por mês

● Consultas realizadas ● faltantes



Especialidade	jan	fev	mar	abr	Total
ENFERMEIRO	103	94	133	183	513
MÉDICO PSQUIATRA	92	123	113	133	461
PSICÓLOGO CLÍNICO	48	35	20	49	152
ASSISTENTE SOCIAL	22	25	35	44	126
TERAPEUTA OCUPACIONAL	28	42	42	10	122
Total	293	319	343	419	1374

CENTRO DE ESPECIALIDADE - VILA

Total de Atendimentos

12858

Total de usuários atendidos

3834

Total de faltantes

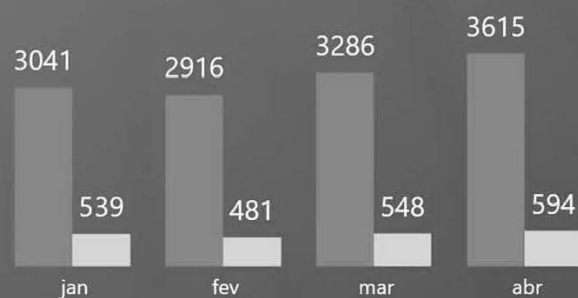
2162

% de absenteísmo

16,81%

Consultas realizadas e faltantes por mês

● Consultas realizadas ● faltantes



Especialidade	jan	fev	mar	abr	Total
FISIOTERAPEUTA	1700	1642	1949	2096	7387
MÉDICO OFTALMOLOGISTA	420	448	455	521	1844
PSICÓLOGO CLÍNICO	197	237	252	335	1021
ENFERMEIRO	246	160	154	166	726
MÉDICO ALERGISTA E IMUNOLOGISTA	111	121	105	150	487
TERAPEUTA OCUPACIONAL	141	105	83	117	446
NUTRICIONISTA	99	84	134	76	393
MÉDICO OTORRINOLARINGOLOGISTA	78	79	92	102	351
ASSISTENTE SOCIAL	23	22	28	25	98
MÉDICO CARDIOLOGISTA	14	8	22	25	69
MÉDICO CLÍNICO	12	10	12	1	35
FONOAUDIÓLOGO				1	1
Total	3041	2916	3286	3615	12858

AMBULATORIO DE INFECTOLOGIA E FIGADO

Total de Atendimentos

1237

Total de usuários atendidos

785

Total de faltantes

176

% de absenteísmo

14,23%

Consultas realizadas e faltantes por mês

● Consultas realizadas ● faltantes



Especialidade	set	out	nov	dez	Total
PSICÓLOGO CLÍNICO	42	126	100	54	322
MÉDICO HEPATOLOGISTA	82	62	89	82	315
ENFERMEIRO	26	112	65	60	263
MÉDICO INFECTOLOGISTA	33	56	62	57	208
NUTRICIONISTA	33	21	24	16	94
ASSISTENTE SOCIAL	2	9	8	16	35
Total	218	386	348	285	1237

CRE JULIA TENORIO

Total de Atendimentos

10167

Total de usuários atendidos

5707

Total de faltantes

1454

% de absenteísmo

14,30%

Consultas realizadas e faltantes por mês

● Consultas realizadas ● faltantes



Especialidade	jan	fev	mar	abr	Total
MÉDICO DERMATOLOGISTA	377	384	299	392	1452
MÉDICO GINECOLOGISTA E OBSTETRA	326	323	355	408	1412
MÉDICO REUMATOLOGISTA	227	216	275	232	950
MÉDICO ENDOCRINOLOGISTA E METABOLOGISTA	68	222	303	354	947
MÉDICO ORTOPEDISTA E TRAUMATOLOGISTA	219	203	222	182	826
MÉDICO CARDIOLOGISTA	222	150	165	243	780
MÉDICO NEUROLOGISTA	223	142	180	226	771
ENFERMEIRO	228	159	219	164	770
MÉDICO ANESTESIOLOGISTA	140	116	138	152	546
MÉDICO OTORRINOLARINGOLOGISTA	107	87	87	121	402
MÉDICO CIRURGIÃO GERAL	138	68	87	88	381
MÉDICO NEFROLOGISTA	70	46	51	54	221
MÉDICO EM CIRURGIA VASCULAR	48	50	50	51	199
MÉDICO COLOPROCTOLOGISTA	44	35	44	49	172
NUTRICIONISTA	44	36	29	33	142
FONOAUDIÓLOGO	7	33	32	28	100
PSICÓLOGO CLÍNICO	9	16	16	26	67
MÉDICO PSIQUIATRA	12	5	4	8	29
Total	2509	2291	2556	2811	10167

AMBULATORIO DE SAUDE MENTAL INFANTIL

Total de Atendimentos

8918

Total de usuários atendidos

2475

Total de faltantes

2096

% de absenteísmo

23,50%

Consultas realizadas e faltantes por mês

● Consultas realizadas ● faltantes



Especialidade	jan	fev	mar	abr	Total
FONOAUDIÓLOGO	695	672	691	596	2654
MÉDICO PSIQUIATRA	584	520	515	535	2154
PSICÓLOGO CLÍNICO	240	281	231	326	1078
TERAPEUTA OCUPACIONAL	194	151	155	252	752
ACUPUNTURISTA	174	96	185	205	660
MÉDICO PEDIATRA	125	141	150	141	557
FISIOTERAPEUTA	44	92	152	204	492
NUTRICIONISTA	69	53	104	184	410
MÉDICO CIRURGIÃO PEDIÁTRICO	14	16	21	29	80
ASSISTENTE SOCIAL	15	11	19	14	59
ENFERMEIRO	13	3	3		19
EDUCADOR FÍSICO				3	3
Total	2167	2036	2226	2489	8918

EXAMES

Total de exames agendados

4930

Unidade	Exames
AMBULATORIO DE INFECTOLOGIA E FIGADO	3
CENTRO DE ESPECIALIDADE - VILA	670
CRE JULIA TENORIO	4257

Exames por mês



Exame	jan	fev	mar	abr	Total
COLONOSCOPIA COLOSCOPIA	30	21	34		85
COLPOSCOPIA	1	15	5	14	35
ECOCARDIOGRAFIA TRANSTORACICA	108	120	75	97	400
ECOCARDIOGRAMA FETAL	1	2		3	6
ELETROCARDIOGRAMA	95	88	97	113	393
ESOFAGOGASTRODUODENOSCOPIA - ENDOSCOPIA	27	26	33		86
MAMOGRAFIA BILATERAL PARA RASTREAMENTO	155	105	114	104	478
NASOLARINGOSCOPIA VIDEO LARINGOSCOPIA	75	53	69	80	277
ULTRASONOGRAFIA DE ABDOMEN	95	75	95	113	378
ULTRASONOGRAFIA DE APARELHO URINARIO	31	24	44	62	161
ULTRASONOGRAFIA DE ARTICULACAO	124	120	147	135	526
ULTRASONOGRAFIA DE BOLSA ESCROTAL	15	5	10	9	39
ULTRASONOGRAFIA DE PAREDE ABDOMINAL	36	9	33	26	104
ULTRASONOGRAFIA DE PROSTATA	34	19	10	23	86
ULTRASONOGRAFIA DE TIREOIDE	71	46	64	91	272
ULTRASONOGRAFIA DOPPLER	71	84	71	65	291
ULTRASONOGRAFIA DOPPLER DE FLUXO OBSTETRICO	1	1		2	4
ULTRASONOGRAFIA MAMARIA BILATERAL	53	37	48	97	235
ULTRASONOGRAFIA OBSTETRICA	116	83	100	84	383
ULTRASONOGRAFIA PELVICA GINECOLOGICA	12	6	20	18	56
ULTRASONOGRAFIA TRANSVAGINAL	160	134	144	194	632
Total	1311	1073	1213	1330	4927

SAÚDE DA MULHER



SAÚDE DA MULHER

Consulta Ginecológica*

1207



Consulta Medicina Fetal*

242



Consulta de Enfermagem (CRE Julia Tenorio)*

156



Coleta de material para Citopatologia Oncótica (municipal)**

1237



Biópsia de colo uterino**

68



Inserção de DIU*

63



Mamografia*

328



Partos Realizados***

135



Laqueadura***

30



Fonte

* Fonte: SIGSS

** Fonte: Controle interno

*** Fonte: Hospital Municipal Mário Covas Jr

REGULAÇÃO REFERÊNCIAS



Agendamentos de consultas e exames (Fora do município)

Agendamentos e Ausentes por Mês (Consultas)

● Agendamentos ● Ausentes



Agendamentos e Ausentes por Mês (Exames)

● Agendamentos ● Ausentes



Absenteísmo por mês



Tipo	Consulta			Exame		
Unidade	Agendamentos	Ausentes	Absenteísmo	Agendamentos	Ausentes	Absenteísmo
AME CARAGUATATUBA	795	214	26,92%	473	142	30,02%
AME LORENA				1	0	0,00%
AME SJ DOS CAMPOS	3	0	0,00%	19	3	15,79%
AME TAUBATÉ	32	11	34,38%	20	7	35,00%
HOSP FREI GALVÃO	1	1	100,00%			
HOSP REG DE SAO JOSE DOS CAMPOS	11	2	18,18%			
HOSP REG DO LITORAL NORTE	71	11	15,49%	291	76	26,12%
HOSP REG DO VALE DO PARAIBA	26	2	7,69%	2	1	50,00%
SANTA CASA SAO JOSE DOS CAMPOS	18	0	0,00%	23	4	17,39%
Total	957	241	25,18%	829	233	28,11%

AME CARAGUATATUBA

Total de agendamentos

1268

Total de ausentes

356

% de absenteísmo

28,08%

Especialidade	Agendamentos	Ausentes	Absenteísmo
Cardiologia +	3	1	33,33%
Cirurgia Plástica - Tumor Pele e Outros +	4	0	0,00%
Cirurgia Plástica +	55	12	21,82%
Cirurgia Vascular +	9	2	22,22%
Dermatologia +	40	15	37,50%
Dermatologia/Plástica - Tumor de Pele +	16	3	18,75%
Enfermagem - Preparo Colonoscopia +	46	18	39,13%
Enfermagem - Urodinâmica +	2	0	0,00%
Mastologia +	42	5	11,90%
Neurologia +	59	17	28,81%
Neurologia Pediátrica +	3	2	66,67%
Oftalmologia - Catarata +	4	1	25,00%
Oftalmologia - Estrabismo +	3	0	0,00%
Oftalmologia - Pterígio +	5	3	60,00%
Oftalmologia +	303	86	28,38%
Ortopedia +	19	6	31,58%
Otorrinolaringologia +	9	2	22,22%
Pneumologia +	29	8	27,59%
Urologia +	144	33	22,92%
Total	795	214	26,92%

Exame	Agendamentos	Ausentes	Absenteísmo
AUDIOMETRIA - EXTERNO +	15	4	26,67%
AVALIACAO URODINAMICA COMPLETA - EXTERNO +	6	1	16,67%
ECOCARDIOGRAFIA - EXTERNO +	110	28	25,45%
ELETRCARDIOGRAMA - EXTERNO +	1	1	100,00%
ELETROENCEFALOGRAMA - EXTERNO +	6	1	16,67%
ENDOSCOPIA - EXTERNO +	78	22	28,21%
HOLTER - EXTERNO +	35	6	17,14%
MAPA - EXTERNO +	43	19	44,19%
NASOFIBROSCOPIA - EXTERNO +	1	1	100,00%
PROVA DE FUNCAO PULMONAR SIMPLES - EXTERNO +	1	0	0,00%
TESTE DE ESFORCO / TESTE ERGOMETRICO - EXTERNO +	51	9	17,65%
US GERAL - EXTERNO +	96	36	37,50%
US MAMAS - EXTERNO +	3	2	66,67%
US MUSCULO ESQUELETICO - EXTERNO +	23	11	47,83%
US OBSTETRICO - EXTERNO +	4	1	25,00%
Total	473	142	30,02%

Agendamentos de consultas e exames (Fora do município)

AME SJ DOS CAMPOS

Total de agendamentos

22

Total de ausentes

3

% de absenteísmo

13,64%

Exame	Agendamentos	Ausentes	Absenteísmo
BERA EXTERNO +	1	0	0,00%
BIOPSIA - MAMA/TIREOIDE/PESCOÇO - EXTERNO +	2	1	50,00%
DENSITOMETRIA ÓSSEA - EXTERNO +	3	1	33,33%
ECOCARDIOGRAFIA TRANSTORACICA INFANTIL - EXTERNO +	13	1	7,69%
Total	19	3	15,79%

Agendamentos de consultas e exames (Fora do município)

HOSP REG DE SAO JOSE DOS CAMPOS

Total de agendamentos

11

Total de ausentes

2

% de absenteísmo

18,18%

Especialidade	Agendamentos	Ausentes	Absenteísmo
Cardiologia +	1	0	0,00%
Cirurgia Eletiva - Avaliação Cirurgia Pediátrica +	1	1	100,00%
Cirurgia Eletiva - Avaliação Neurocirurgia +	4	0	0,00%
Cirurgia Eletiva - Avaliação Ortopedia +	2	1	50,00%
Cirurgia Eletiva - Avaliação Otorrinolaringologia +	3	0	0,00%
Total	11	2	18,18%

Agendamentos de consultas e exames (Fora do município)

HOSP REG DO LITORAL NORTE

Total de agendamentos

362

Total de ausentes

87

% de absenteísmo

24,03%

Especialidade	Agendamentos	Ausentes	Absenteísmo
Cirurgia Pediátrica +	2	1	50,00%
Cirurgia Plástica +	18	5	27,78%
Cirurgia Vascular +	2	0	0,00%
Dermatologia +	6	1	16,67%
Neurocirurgia +	16	1	6,25%
Oftalmologia +	3	0	0,00%
Ortopedia - Joelho +	3	0	0,00%
Ortopedia - Ombro +	3	1	33,33%
Ortopedia - Pé e Tornozelo +	1	0	0,00%
Ortopedia - Quadril +	4	0	0,00%
Ortopedia +	4	0	0,00%
Otorrinolaringologia +	3	0	0,00%
Urologia +	6	2	33,33%
Total	71	11	15,49%

Exame	Agendamentos	Ausentes	Absenteísmo
BIOPSIA - GUIADA POR US - EXTERNO +	5	0	0,00%
CATETERISMO CARDIACO EXTERNO +	7	0	0,00%
COLONOSCOPIA - EXTERNO +	21	3	14,29%
ECOCARDIOGRAFIA SOB ESTRESSE FARMACOLOGICO - EXTERNO +	1	0	0,00%
ECOCARDIOGRAFIA TRANSESOFAGICA - EXTERNO +	3	2	66,67%
ECOCARDIOGRAFIA TRANSTORACICA - EXTERNO +	36	9	25,00%
ELETRONEUROLOGRAMA - EXTERNO +	7	1	14,29%
ELETRONEUROMIOGRAFIA - EXTERNO +	7	3	42,86%
ENDOSCOPIA DIGESTIVA ALTA - EXTERNO +	74	18	24,32%
HOLTER 24H EXTERNO +	27	8	29,63%
MAMOGRAFIA - EXTERNO +	2	1	50,00%
MAPA EXTERNO +	24	6	25,00%
TESTE DE ESFORÇO / TESTE ERGOMETRICO - EXTERNO +	10	6	60,00%
US GERAL - EXTERNO +	67	19	28,36%
Total	291	76	26,12%

Agendamentos de consultas e exames (Fora do município)

HOSP REG DO VALE DO PARAIBA

Total de agendamentos

28

Total de ausentes

3

% de absenteísmo

10,71%

Especialidade	Agendamentos	Ausentes	Absenteísmo
Cirurgia Cabeça e Pescoço +	5	1	20,00%
Cirurgia Geral +	1	0	0,00%
Nefrologia +	1	0	0,00%
Neurocirurgia Pediátrica +	1	0	0,00%
Oftalmologia - Catarata +	1	1	100,00%
Oftalmologia - Córnea +	3	0	0,00%
Oftalmologia - Glaucoma +	2	0	0,00%
Oftalmologia - Plastica Ocular +	2	0	0,00%
Oftalmologia - Retina +	5	0	0,00%
Otorrinolaringologia +	5	0	0,00%
Total	26	2	7,69%

Exame	Agendamentos	Ausentes	Absenteísmo
LITOTRIPSIA +	1	0	0,00%
RAIO X CONTRASTADO - URETROCISTOGRAFIA - EXTERNO +	1	1	100,00%
Total	2	1	50,00%

Agendamentos de consultas e exames (Fora do município)

SANTA CASA SAO JOSE DOS CAMPOS

Total de agendamentos

41

Total de ausentes

4

% de absenteísmo

9,76%

Especialidade	Agendamentos	Ausentes	Absenteísmo
Cirurgia Cardiovascular +	3	0	0,00%
Gastrocirurgia - Obesidade Morbida +	15	0	0,00%
Total	18	0	0,00%

Exame	Agendamentos	Ausentes	Absenteísmo
ARTERIOGRAFIA +	3	0	0,00%
BIOPSIA DE TIREOIDE +	6	1	16,67%
CINTILOGRAFIA +	7	0	0,00%
CINTILOGRAFIA RENAL +	1	0	0,00%
ECOCARDIOGRAMA TRANSTORACICO +	1	1	100,00%
HOLTER +	1	0	0,00%
RESSONÂNCIA MAGNÉTICA - EXTERNO +	4	2	50,00%
Total	23	4	17,39%

Oncologia

Total de pacientes sendo acompanhados

536

Início do serviço: 2014

Total de pacientes cadastrados: 800

Óbitos: 234

Arquivados: 87

Transporte (Viagens)

Destino	jan	fev	mar	abr
Barretos	0	0	0	0
Caraguatatuba	161	115	94	485
Guarulhos	1	1	8	11
Santo André	2	4	5	16
São Paulo	34	29	33	130
São Sebastião	2	3	7	16
Sorocaba	0	0	0	0
Vale	128	152	141	594
Total	328	304	288	1252

Entrada de pacientes no serviço

Diagnóstico Fechado

Mês	Entrada	Óbito
janeiro	12	4
fevereiro	9	3
março	5	2
abril	10	3
Total	36	12

Sem diagnóstico fechado

Mês	Confirmados	Descartados	Entrada	Óbitos
janeiro	2	0	2	0
fevereiro	0	0	2	0
março	0	0	3	0
abril	0	0	2	0
Total	2	0	9	0

Hospedagem

Mês	Quantidade de diárias	Quantidade de Hóspedes
janeiro	33	5
fevereiro	26	3
março	13	2
abril	10	3
Total	82	13

Mês	São José dos Campos	Taubaté
janeiro	2	3
fevereiro	1	2
março	1	1
abril	2	1
Total	6	7

REGULAÇÃO TRANSPORTE



Transporte Sanitário Viagens

Dia da semana	janeiro	fevereiro	março	abril	Total
domingo	8	3	7	5	23
segunda-feira	91	80	90	111	372
terça-feira	93	69	67	99	328
quarta-feira	114	86	88	93	381
quinta-feira	79	115	82	87	363
sexta-feira	74	76	85	85	320
sábado	32	28	34	29	123
Total	491	457	453	509	1910

Quantidade de viagens por Mês



Passageiros Transportados por Mês



Destino	V	V
APARECIDA		
BAURU	2	4
BOTUCATU	3	3
CACAPAVA	2	2
CAMPINAS	19	35
CARAGUATATUBA	926	2915
GUARULHOS	5	9
ILHABELA	68	405
ITANHAEM	12	45
JACAREI	22	57
LORENA	4	23
PERUIBE	1	2
RIBEIRAO PRETO	1	2
SANTO ANDRE	9	21
SANTOS	18	47
SAO JOSE DOS CAMPOS	254	797
SAO PAULO	283	1051
SAO SEBASTIAO	24	48
SOROCABA	12	21
TAUBATE	243	1345
Total	1910	6841

OUVIDORIA ATENDIMENTOS



Ouvidoria da saúde

Total por unidade/setor

Setor	Denúncias	Elogios	Informações	Reclamações	Solicitações	Sugestões	Total
CVI	5			1	3		9
PSF	2	13	1	24	6	10	56
REGULAÇÃO		1		6	12		19
TRANSPORTE	1	3		6		1	11
VISA	27			1			28

Unidade	Denúncias	Elogios	Informações	Reclamações	Solicitações	Sugestões	Total
CAPS		8			8		16
CAPS I				3			3
CENTRO ESP. (VILA)		4		1	1		6
CRA	22	4			1	1	28
CRM (JULIA TENÓRIO)		8		12	3		23
HOSPITAL	1	16		28	2	9	56
NOSSA FARMÁCIA				4		2	6
UBS ÁGUA BRANCA		6	1	10	4	2	23
UBS ALTO DA BARRA				6			6
UBS BARRA VELHA	1	8		10	3	1	23
UBS COSTA SUL		6		9	3	3	21
UBS ITAQUANDUBA		2		4	1	1	8
UBS PEREQUÊ				12			12
UBS VILA		1		12	2	1	16

AÇÕES REALIZADAS NO PERÍODO

04/01/2024 - Ilhabela é a cidade cárdio protegida pioneira do Brasil, e já conta com dois desfibriladores disponíveis em pontos da cidade de difícil acesso e com alta circulação de pessoas.



05/01/2024 - Primeira edição do Programa Viva Leve Kids e Teens - Combate a obesidade e incentivo a adoção de hábitos mais saudáveis 🏃⚽🧘



AÇÕES REALIZADAS NO PERÍODO

09/01/2024 - Campanha "Janeiro Branco", com o tema
"Saúde mental enquanto há tempo". 🌟



31/01/2024 – Campanha de Prevenção da Hanseníase 🤝





AÇÕES REALIZADAS NO PERÍODO

21/02/2024 – Ilhabela Contra Dengue

  DISQUE DENÚNCIA 

Achou um possível criadouro da dengue? Mantenha você, sua família e a cidade segura ligando para o disque denúncia e informando o local.



01/03/2024 - Ilhabela agora tem um polo de atendimento da dengue! 



AÇÕES REALIZADAS NO PERÍODO

12/03/2024- 🏃 Ação Academia da Saúde 🏃



CAMINHADA
da Alegria

📅 **13 de Março** (Quarta-feira)
🕒 às **19h45**

📍 **Praça Elvira Storace**
(Em frente ao Restaurante Pimenta de Cheiro)

🚩 **Antigo Campo da Aviação**
(Saco da Capela)

**CHEGUE COM ANTECEDÊNCIA E NÃO ESQUEÇA
DE LEVAR SUA GARRAFINHA DE ÁGUA!**

 **PREFEITURA DE
ILHABELA**
Ilha de Todos os Santos e Ilhas do Sul

 **Academia
da Saúde**

20/03/2024 - Dia Mundial da Saúde Bucal 🦷🦷



SERÁ QUE VOCÊ ESTÁ
**CUIDANDO DOS SEUS
DENTES** DA FORMA CERTA?

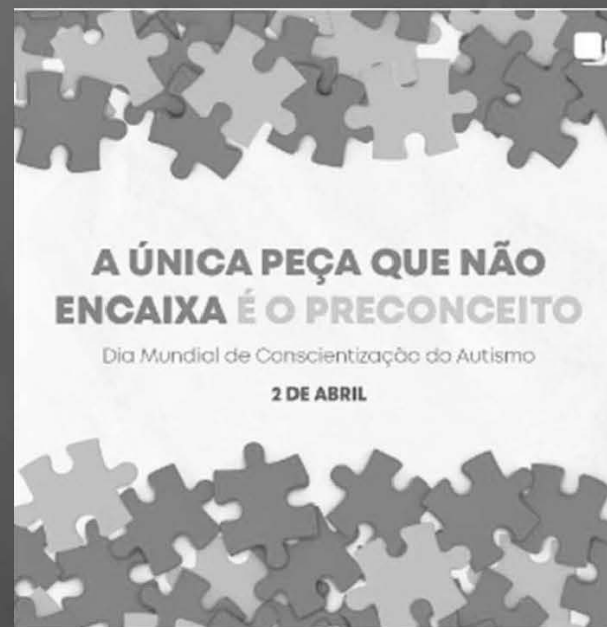


AÇÕES REALIZADAS NO PERÍODO

21/03/2024 - Conscientização para o Dia Mundial da
Saúde Bucal 🦷🦷



21/03/2024 - Dia Mundial da Conscientização
do Autismo



AÇÕES REALIZADAS NO PERÍODO

02/02/2024 – Inauguração do Centro Municipal Especializado em Reabilitação e Transtorno do Espectro Autista de Ilhabela

Divulgação/PMI



AÇÕES REALIZADAS NO PERÍODO

09/04/2024 - 🌟 Sábado, 13 de abril, é o Dia D contra a Gripe!



Retirada de Medicamentos de Alto custo do mês de Abril

ATENÇÃO

ENTREGA DE MEDICAMENTOS

ALTO CUSTO

 **19 a 26/4**

 **8h às 16h**

EXCETO FINS DE SEMANA E FERIADOS

A retirada pode ser feita por um familiar ou amigo, mediante apresentação de documento próprio e do paciente



NOVO ENDEREÇO Farmácia Pública Municipal / Nossa Farmácia
Rua do Quilombo, 90, Perequê

 **ILHABELA**  **SAÚDE**

AÇÕES REALIZADAS NO PERÍODO

12/04/2024 - Dia Mundial da Saúde convidamos você para uma caminhada!



16/04/2024 – Dia D de vacinação - Campanha Zé gotinha



AÇÕES REALIZADAS NO PERÍODO

19/04/2024 - 19 de abril é o Dia Mundial do Fígado



05/05/2024 – Dia Nacional do uso racional de medicamentos



AÇÕES REALIZADAS NO PERÍODO

03/05/2024 - Inauguração da UBS Itaquanduba: Estrutura ampla e completa, a nova UBS está pronta para atender a comunidade.



UBS do Itaquanduba